

**CAJA DE COMPENSACION FAMILIAR DEL HUILA - PROGRAMA EPS
ESTADO DE FLUJOS DE EFECTIVO EPS CONSOLIDADO**

Método indirecto

ENTRE EL 1 DE ENERO AL 31 DE DICIEMBRE DE 2023 - 2022


	dic-23		dic-22		Var. Absoluta		Var. %
ACTIVIDADES DE OPERACIÓN							
Resultado del ejercicio (dic-2023 - dic-2022)	1.559.696.783	-	96.598.987.025		98.158.683.808		-102%
(+/-) Partidas que no afectan el efectivo:	12.402.862		4.551.865.587	-	4.539.462.725		-100%
CAMBIO EN PARTIDAS OPERACIONALES							
(+/-) Variac. de cuentas por cobrar	17.350.339.937		3.818.835.910		13.531.504.027		354%
(+/-) Variac. de cargos diferidos	-		13.373.784	-	13.373.784		-100%
(+/-) Variac. de cuentas por pagar	- 7.972.368.599		86.462.489.145	-	94.434.857.744		-109%
(+/-) Variac. de beneficios a empleados C.P.	-	-	1.349.166.220		1.349.166.220		-100%
(+/-) Variac. de Reservas técnicas y otros pasivos	- 28.218.536		10.766.613.405	-	10.794.831.941		-100%
FLUJO DE EFECT. GENERADO EN LA OPERACIÓN	9.349.752.802		99.712.146.024	-	90.362.393.222		-91%
ACTIVIDADES DE INVERSIÓN							
(+/-) Variac. de activos fijos e intangibles	-	92.980.650	-	130.767.150	37.786.500		-29%
FLUJO DE EFECT. GENERADO EN INVERSIÓN	- 92.980.650		- 130.767.150		37.786.500		-29%
ACTIVIDADES DE FINANCIACIÓN							
(+/-) Variac. Contratos de arrendamiento financ.	-		-		-		0%
(-) Pago Beneficios a empleados a largo plazo	-		677.207.875		677.207.875		-100%
(-) Conjugación pérdidas ejerc. Anteriores	-		-		-		0%
(+/-) Variac. De otros pasivos a largo plazo	- 1.898.231.033		3.180.819.221		1.282.588.188		-40%
FLUJO DE EFECT. GENERADO EN FINANCIACIÓN	- 1.898.231.033		- 3.858.027.096		1.959.796.063		-51%
AUMENTO EN EL EFECTIVO	8.930.640.764		3.676.230.340		5.254.410.424		143%
EFFECTIVO A 31-12-2022 (12-2021)	5.794.644.067		2.118.413.727		3.676.230.340		174%
EFFECTIVO A 31-12-2023 (12-2022)	14.725.284.831		5.794.644.067		8.930.640.764		154%

Este Estado Financiero se presenta para propósitos específicos de la Supersalud dado que Comfamiliar Huila no tiene un Patrimonio ni capital Asignado a la Eps



JUAN CARLOS CARVAJAL RODRIGUEZ
Agente Liquidador

Luis Fernando Rengifo C.
LUIS FERNANDO RENGIFO CARDENAS
Contador General
T.P. No. 177.964-T



YESID ORLANDO PERDOMO GUERRERO
MAT. 12.855 -T
Contralor delegado - Contri Ltda

CAJA DE COMPENSACION FAMILIAR DEL HUILA - EPS
ESTADO DE RESULTADOS PROGRAMA EPS CONSOLIDADO
ENTRE ENERO 01 Y EL 31 DE DICIEMBRE DE 2023-2022


CONCEPTO	Notas	31-12-2023	31-12-2022	Var. Absoluta	Var. %
INGRESOS OPERACIONALES	17	2.419.831.822	438.154.942.063	- 435.735.110.241	-99,45%
INGRESOS POR UPC		84.015.039	420.035.719.292	-419.951.704.253	-99,98%
UPC PROMOCION Y PREVENCION		1.898.009	403.101.465	-401.203.456	-99,53%
INCAPACIDADES		3.423.464	1.425.449.632	-1.422.026.168	-99,76%
RECOBROS AL FOSYGA Y SGP		-	278.526.363	278.526.363	-100,00%
RECOBROS ASEGURADORA		-	52.217.224	-52.217.224	-100,00%
AJUST. DESVIAC. ALTO COSTO		-	163.179.464	163.179.464	-100,00%
CANASTAS COVID		-	135.929.836	-135.929.836	-100,00%
PRESUPUESTOS MÁXIMOS		-	9.587.942.183	-9.587.942.183	-100,00%
REC. FOME CIRCULAR 49-2020 ADR (NO POS)		-	-	0	0,00%
40% ART. 2 LEY 1929-2018		2.330.495.310	2.791.496.229	-461.000.919	-16,51%
ESQUEMA SOLIDARIDAD L.1929		-	3.139.987.064	-3.139.987.064	-100,00%
COPAGOS Y OTROS		-	1.024.804.965	-1.024.804.965	-100,00%
COSTOS EPS EN LIQUIDACION	18	146.743.547	-	146.743.547	100,00%
COSTOS POR SERVICIOS POS	18	67.563.354	491.255.529.146	-491.187.965.792	-99,99%
(-) COSTOS POR SERVICIOS NO POS		-	19.953.251.042	-19.953.251.042	-100,00%
UTILIDAD Y/O PERDIDA ACTIVIDADES POS Y EPS EN LIQ		2.205.524.921	62.410.002.903	64.615.527.824	-103,53%
UTILIDAD Y/O PERDIDA ACTIVIDADES NO POS		-	10.643.835.222	10.643.835.222	-100,00%
UTILIDAD Y/O PERDIDA BRUTA TOTAL		2.205.524.921	73.053.838.125	75.259.363.046	-103,02%
(-) GASTOS OPERACIONALES					
GASTOS DE PERSONAL		-	11.799.651.407	-11.799.651.407	-100,00%
GASTOS GENERALES		3.952.899.631	16.493.183.634	-12.540.284.003	-76,03%
DEPRECIACIONES		10.847.760	46.354.488	-35.506.728	-76,60%
TRASLADO USC		-	1.906.828.373	-1.906.828.373	-100,00%
TOTAL GASTOS OPERACIONALES	19	3.963.747.391	30.246.017.902	26.282.270.511	-86,89%
UTILIDAD/PERDIDA OPERACIONAL		- 1.758.222.470	103.299.856.027	101.541.633.557	-98,30%
INGRESOS NO OPERACIONALES	20	3.421.695.043	7.086.792.057	-3.665.097.014	-51,72%
EGRESOS NO OPERACIONALES	20	103.775.790	385.923.055	-282.147.265	-73,11%
UTILIDAD O PERDIDA NETA	21	1.559.696.783	96.598.987.025	98.158.683.808	-101,61%



JUAN CARLOS CARVAJAL RODRIGUEZ
 Agente Liquidador

Luis Fernando Rengifo C.

LUIS FERNANDO RENGIFO CARDENAS
 Contador General
 T.P. No. 177.964-T




YESID ARLANDO PERDOMO GUERRERO
 MAT. 12.855 -T
 Contralor delegado - Contri Ltda

**CAJA DE COMPENSACION FAMILIAR DEL HUILA - EPS
ESTADO DE CAMBIOS EN EL PATRIMONIO EPS CONSOLIDADO
ENTRE EL 1 DE ENERO Y EL 31 DE DICIEMBRE DE 2023 - 2022**

	Capital asignado	Resultados del ejercicio	Dficit acumulados	Ajustes por convergencia NIIF	O.R.I.	TOTAL PATRIMONIO
Saldo inicial a 1 ene-2022	2.510.535.168	- 56.036.549.472	- 262.242.531.635	652.933.952	- 271.906.900	- 315.387.518.887
Variación en resultado del ejerc.	-	- 40.562.437.553	-	-	-	- 40.562.437.553
Acumulación resultado año ant.	-	-	- 56.036.549.472	-	-	- 56.036.549.472
Saldo final a 31 dic-2022	2.510.535.168	- 96.598.987.025	- 318.279.081.107	652.933.952	- 271.906.900	- 411.986.505.912
Saldo inicial a 1 ene-2023	2.510.535.168	- 96.598.987.025	- 318.279.081.107	652.933.952	- 271.906.900	- 411.986.505.912
Variación en resultado del ejerc.	-	98.158.683.808	-	-	-	98.158.683.808
Acumulación resultado año ant.	-	-	- 96.598.987.025	-	-	- 96.598.987.025
Saldo final a 31 dic-2023	2.510.535.168	1.559.696.783	- 414.878.068.132	652.933.952	- 271.906.900	- 410.426.809.129

Este Estado Financiero se presenta para propositos especificos de la Supersalud dado que Comfamiliar Huila no tiene un Patrimonio ni capital Asignado a la EPS



JUAN CARLOS CARVAJAL RODRIGUEZ
Agente Liquidador

Luis Fernando Rengifo C.
LUIS FERNANDO RENGIFO CARDENAS
Contador General
T.P. No. 177.964-T



YESID ORLANDO PERDOMO GUERRERO
MAT. 12.855 -T
Contralor delegado - Contri Ltda

CAJA DE COMPENSACION FAMILIAR DEL HUILA - EPS
ESTADO DE SITUACION FINANCIERA PROGRAMA EPS CONSOLIDADO
A 31 DE DICIEMBRE DE 2023-2022


Cifras en pesos colombianos a valor absoluto

ACTIVOS	Notas	31-12-2023	31-12-2022	Var. Absoluta	Var. %
Activo Corriente					
Efectivo y equivalentes al efectivo	4	14.725.284.831	5.794.644.067	8.930.640.764	154%
Cuentas por cobrar programa salud	5	17.813.977.085	19.183.979.197	- 1.370.002.112	-7%
Anticipos	5	3.293.105.753	3.893.857.065	- 600.751.312	-15%
Depositos	5	10.500.000	10.500.000	-	0%
Anticipos de impuestos		-	97.737.000	- 97.737.000	-100%
Reclamaciones	5	299.154.514	299.154.514	-	0%
Cuentas por cobrar empleados	5	588.445	7.863.686	- 7.275.241	-93%
Otros deudores	5	10.456.355.613	26.996.788.404	- 16.540.432.791	-61%
Deterioro de cuentas por cobrar	5	- 10.165.655.089	- 11.429.958.506	1.264.303.417	-11%
Gastos pagados por anticipado	8	-	-	-	0%
TOTAL ACTIVO CORRIENTE		36.433.311.152	44.854.565.427	- 8.421.254.275	-19%
Activo No corriente					
Propiedad Plata y Equipo	6	82.132.890	-	82.132.890	100%
Activos intangibles	7	-	-	-	0%
TOTAL ACTIVO NO CORRIENTE		82.132.890	-	82.132.890	100%
TOTAL ACTIVO		36.515.444.042	44.854.565.427	- 8.339.121.385	-19%


PASIVOS	Notas	31-12-2023	31-12-2022	Var. Absoluta	Var. %
Pasivo Corriente					
Contratos de leasing financiero	9	-	-	-	0%
Cuentas por pagar comerciales	10	290.109.038.331	298.081.406.930	- 7.972.368.599	-3%
Beneficios a empleados	11	1.438.229	1.438.229	-	0%
Pasivos estimados y provisiones		151.985.300.413	151.985.300.413	-	0%
Pasivos diferidos		-	-	-	0%
Otros pasivos no financieros	13	249.113.058	277.331.594	- 28.218.536	-10%
TOTAL PASIVO CORRIENTE		442.344.890.031	450.345.477.166	- 8.000.587.135	-2%
Pasivo No Corriente					
Pensiones de jubilación		-	-	-	0%
Provisiones para contingencias	12	4.597.363.140	6.495.594.173	- 1.898.231.033	-29%
TOTAL PASIVO NO CORRIENTE		4.597.363.140	6.495.594.173	- 1.898.231.033	-29%
TOTAL PASIVOS		446.942.253.171	456.841.071.339	- 9.898.818.168	-2%

PATRIMONIO		31-12-2023	31-12-2022	Var. Absoluta	Variac. %
Capital asignado	14	2.510.535.168	2.510.535.168	-	0%
Resultados del ejercicio	21	1.559.696.783	96.598.987.025	98.158.683.808	-102%
Deficit acumulados	21	- 414.878.068.132	- 318.279.081.107	- 96.598.987.025	30%
Ajustes por convergencia a NIIF	15	652.933.952	652.933.952	-	0%
O.R.I.	16	- 271.906.900	- 271.906.900	-	0%
TOTAL PATRIMONIO		- 410.426.809.129	- 411.986.505.912	1.559.696.783	0%
TOTAL PASIVO Y PATRIMONIO		36.515.444.042	44.854.565.427	- 8.339.121.385	-19%

Este Estado Financiero se presenta para propósitos específicos de la Supersalud dado que Comfamiliar Huila no tiene un Patrimonio ni capital Asignado a la EPS


JUAN CARLOS CARVAJAL RODRIGUEZ
 Agente Liquidador


YESID ORLANDO PERDOMO GUERRERO
 MAT. 12.855 -T
 Contralor delegado - Contri Ltda


LUIS FERNANDO RENGIFO CARDENAS
 Contador General
 T.P. No. 177.964-T